







## 〈本体商品の取付情報〉





年式	型式	車種	最大取付数		本体の取付方法						オプション	
			トレードイン	アドオン	キットレス	取付キット使用			備考	1D		2D
						型番	主な付属品	希望小売価格(税別)		46サイズ		46サイズ
H21/5～H26/10	BR9系 BRM系 BRG系	オーディオレス車 注1	2D		×	KJ-F71DE④	 注4	12,000円	注5,6	◎	◎	Ⓜ 注5
		2D窓口付車 注2	2D		×	KJ-F22DE④	 注9	5,000円	注5,6,7,8	◎	◎	
		異形ラジオ付車 注3			×						×	

- (注1) 全車標準はオーディオレスで、車両側のクラスターは2D窓口よりも大きな異形の窓口付です。
- (注2) ディーラーオプションの“AVエスカッション”を使用して、DINサイズオーディオが装着されている場合です（ディーラーオプションの8インチナビ、およびビルトインHDDナビ付車は、窓口が2D窓口よりも大きい専用クラスターで取付不可）。
- (注3) メーカーオプションの“LEGACYマッキントッシュサウンドシステム&HDDナビゲーションシステム”、および“LEGACYプレミアムサウンドシステム&HDDナビゲーションシステム”付車の場合（H25/5現在）で、ナビモニターとコントロールユニットが一体の異形ラジオでステレオの取付けは不可（2D窓口仕様に変更するディーラーオプションの部品設定はありません）。
- (注4) KJ-F71DE④には専用パネルの他、配線コネクタ（20P）、アンテナ変換コネクタ（50cm）、オプション用コネクタ（15P）等が同梱されています。
- (注5) 純正ステアリングリモコン（メーカー呼称「ステアリングオーディオリモコン」）付車の場合、純正ステアリングリモコンにはそのままでは接続できません。オーディオ配線コネクタ（20P）までステアリングリモコン用配線が引き回されている場合に、別売のステアリングリモコンアダプター KK-F202ST⑧（希望小売価格8,000円、税別）、または別売のステアリングリモコンケーブル KJ-H101SC④（希望小売価格1,500円、税別）を使用すれば車両側配線との接続は可能ですが、取付ける商品によって使用する別売オプションや使用可否が異なりますので、商品別の対応状況他の詳細については、必ず取扱・取付説明書や「純正ステアリングリモコン適合情報」等でご確認ください。但し、KJ-F71DE④のランニングチェンジ（仕様変更）前の場合はステアリングリモコンの信号取出用のケーブル（ギボン）がないため、車両側のステアリングリモコン用配線に直接接続する必要があります。また、KJ-F22DE④に同梱のコネクタにはステアリングリモコンスイッチ用配線が3本ありますが、同色の茶/黄、茶/黒に接続します。
- (注6) DEH-P01、DEH-P940の下段取付けは、電動スライドダウン機構が開閉時にパネルに当たるため取付不可。また、2Dサイズ一体機の電動スライド式モニター付機種では、取付状況や機種によっては、開閉時に車両側クラスターパネルや取付キット付属パネルの下側に当たって擦れる場合があります。その場合には、取付位置の調整他を行ってください。
- (注7) 純正AVエスカッションと純正ブラケットを使用して取付けます。なお、AVエスカッションと純正ブラケットを共締めする取付ネジ（4本）はステレオ本体に付属のネジが長さ6mmでは届かないため、長さ10mmのネジを別途（4本）用意する必要があります（付属のネジが8mmの場合は取付可能です）。
- (注8) 純正オーディオ付車で純正ラジオアンテナ変換コードを使用している場合には、純正ラジオアンテナ変換コードに接続することも可。
- (注9) KJ-F22DE④には配線コネクタ（20P）、アンテナ変換コネクタ（50cm）、オプション用コネクタ（15P）等が同梱されています。

## 〔取付キットの主な付属品の記号〕

接続が可能な配線	配線コネクタが付属	電源用アンプブロックが付属	取付キットに化粧パネルが付属
	トレードイン取付け専用		
3電源（ACC、常時、イルミネーション）			P
3電源+フロント・スピーカー			
3電源+フロント・スピーカー+リア・スピーカー			

## 〔別売オプション関係の記号〕 …… スバル車

◎	取付化粧パネルが不要	D46サイズをキットレス取付けする場合に、別売の化粧パネルが不要ことを表します。 D46サイズを取付キットを使用して取付ける場合に、取付キット付属以外の、別売化粧パネルが不要ことを表します。
14 	スバル車用配線キット KF-14P⑩または KK-F15P⑩が使用可能	別売の専用配線キットが使用できます。14は14P車種でKF-14P⑩（1,500円、税別）またはKK-F15P⑩（5,500円、税別）の適用車種です。KK-F15P⑩にはオプション用15Pとアンテナ変換コネクタが同梱されています。
9 	スバル車用配線キット KF-79P⑩が使用可能	別売の専用配線キットが使用できます。9は9P/7P車種でKF-79P⑩（1,500円、税別）の適用車種です。
	車両の純正ステアリングリモコンが使用可能	別売のステアリングリモコンアダプター、または別売のステアリングリモコンケーブルを使用することにより、車両側のステアリングリモコン用配線との接続が可能であることを表します。 (注) …純正ステアリングリモコン付車でも、車種やグレード、仕様等により使用できない場合がありますのでご注意ください。
	汎用モニター取付金具が使用可能	汎用モニター取付キットKW-27VⅡ⑩（12,000円、税別）がシート取付ボルト部に取付可能です（車種により、助手席シートが当たったり、スライドが充分できなくなる場合がありますので、注記文に注意して取付けてください。また、車種によっては、KW-27VⅡ⑩付属のロッドが使用できない場合があります）。 (注) …KW-27VⅡ⑩は、助手席エアバック装着車で、エアバックの作動に支障のある場合には、ご使用にならないでください。

※表の見方については、本サイトの取付詳細情報（PDF）の見方、および基礎知識や用語解説などをご確認ください。

